
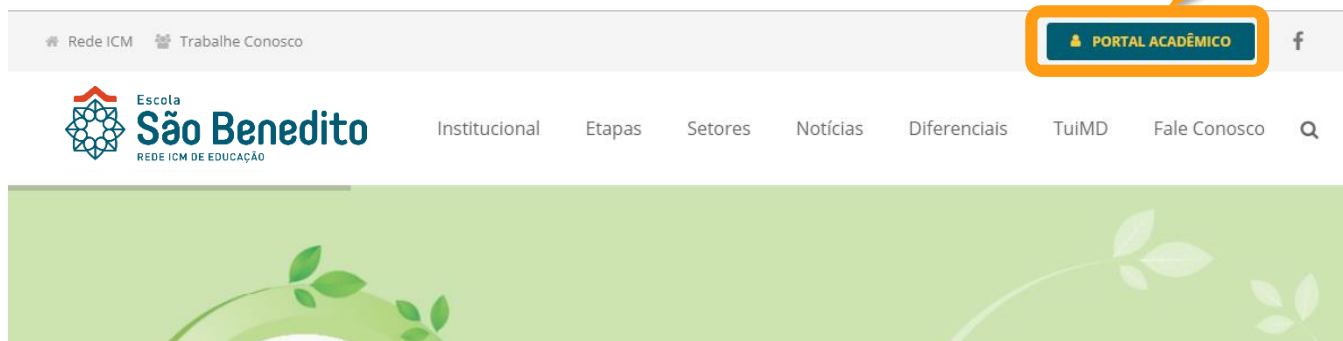


# MATRÍCULA ONLINE

Passo 1: Acesse  
o site do colégio.



Passo 2: Clique no botão  
“PORTAL ACADÊMICO”.




# MATRÍCULA ONLINE

Passo 3: Informe seu  
“usuário” (somente os  
números do seu CPF).

Passo 4: Informe sua  
“senha” (Se for primeiro  
acesso, informe sua data  
de nascimento).



Sistema Acadêmico Rede ICM

 Usuário

 Senha

☐ Continuar conectado

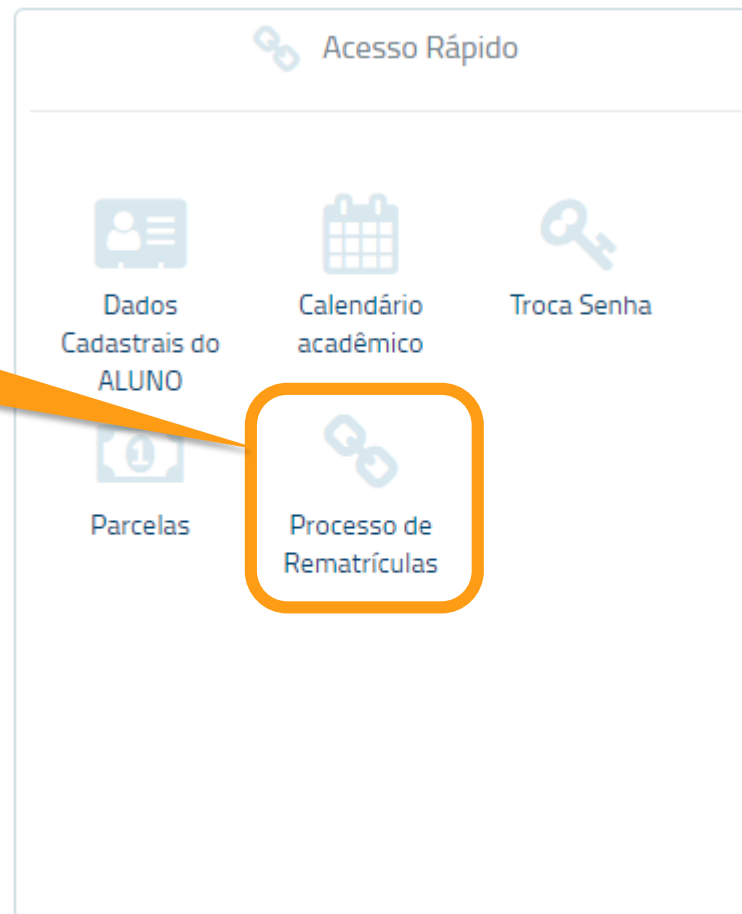
Entrar

[Esqueceu a senha?](#)




[Mentor Web - Sistema de gestão educacional](#)

Versão: 6.22.5


Passo 5: Clique no  
botão “Processo de  
Rematrículas”.



Passo 6: Clique no botão  
“Iniciar matrícula”.


 Central do Respon...  

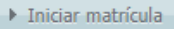
> Processo de Rematrículas

 Clique no botão “Iniciar matrícula”, “Continuar matrícula” ou “Imprimir relatórios” abaixo do curso para realizar o processo de matrícula (estes botões só serão apresentados se o curso estiver dentro do período de matrícula).

Seleção de curso(s)

Educação Infantil





Passo 7: Atualize os dados cadastrais e clique no botão "F10-Gravar".

Central do Respon...

> Processo de Rematrículas

⚠ Atualize os dados cadastrais do ALUNO e clique no botão "F10-Gravar". Em seguida, clique no botão "Próximo" para continuar o processo.

F10-Gravar

Código  Ativo ☒

Nome Beatriz

Endereço do ALUNO Outros Dados do ALUNO

CEP

Endereço

Bairro

Município

Fone residencial  Fone celular

E-mail do ALUNO

Outros contatos

Número

Complemento do endereço

Município de nascimento




Fone comercial  Ramal

E-mail alternativo


Home page


+ Informações adicionais


Leia os avisos  
com atenção!


 Central do Respon...  

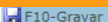

> Processo de Rematrículas

**Ⓜ Registro gravado com sucesso!**

**Ⓜ O responsável financeiro foi informado, porém, não foi informado responsável familiar. Nesse caso, o responsável financeiro foi replicado para o responsável familiar.**


**Ⓜ Não poderá solicitar senha por e-mail, pois o mesmo não foi informado. Senha terá que ser gerada manualmente.**

**Ⓜ Atualize os dados cadastrais do ALUNO e clique no botão "F10-Gravar". Em seguida, clique no botão "Próximo" para continuar o processo.**

Próximo  

Código

Ativo ☒



Nome  
Beatriz

Endereço do ALUNO

Outros Dados do ALUNO

CEP

Endereço

Bairro

Município

Fone residencial

Fone celular

E-mail do ALUNO

Outros contatos

Número

Complemento do endereço


Município de nascimento


Fone comercial

Ramal

E-mail alternativo

Home page





Escola  
**São Benedito**  
REDE ICM DE EDUCAÇÃO

Comprometida com o Futuro

> Processo de Rematrículas

- ! Registro gravado com sucesso!
- ! O responsável financeiro foi informado, porém, não foi informado responsável familiar. Nesse caso, o responsável financeiro foi replicado para o responsável familiar.  
! Não poderá solicitar senha por e-mail, pois o mesmo não foi informado. Senha terá que ser gerada manualmente.
- ! Atualize os dados cadastrais do ALUNO e clique no botão "F10-Gravar". Em seguida, clique no botão "Próximo" para continuar o processo.

Próximo

F10-Gravar

Código [redacted] Ativo ☒

Nome Beatriz d. [redacted]



Endereço do ALUNO

Outros Dados do ALUNO

CEP [91920130]

Endereço [Rua Doutor Mário Totta]

Bairro [Tristeza]

Município [14402] [Porto Alegre - RS]

Fone residencial [redacted] Fone celular [redacted]

E-mail do ALUNO [redacted]

Outros contatos [redacted]

Número [redacted]

Complemento do endereço [redacted]

Município de nascimento [14402] [Porto Alegre - RS]

Fone comercial [redacted] Ramal [redacted]

E-mail alternativo [redacted]

Home page [redacted]

Passo 8: Clique no botão "Próximo".

Leia os avisos  
com atenção!

## > Processo de Rematrículas

⚠ Leia o termo de aceite. Em seguida, marque a caixa de marcação "Estou de acordo" e clique no botão "Próximo" para continuar o processo.

### Termos da matrícula

#### Aluno(s)

320921 - Beatriz da Silva Ramos



Aproxima-se o encerramento de mais um ano letivo.

Agradecemos a confiança e o comprometimento de vocês, demonstrados em todas as ocasiões e eventos programados pela nossa Unidade de Ensino.

Um novo ano está chegando e iniciaremos uma nova fase, cheia de expectativas.

Estou de acordo ☐



## ATENÇÃO!

Revise seu contrato,  
em caso de ajuste  
entrar em contato com  
a secretaria do colégio.

Passo 9:  
Marcar “Estou  
de acordo”.

### > Processo de Rematrículas

⚠️ Leia o termo de aceite. Em seguida, marque a caixa de marcação "Estou de acordo" e clique no botão "Próximo" para continuar o processo.

#### Termos da matrícula

##### Aluno(s)

320921 - Beatriz da Silva Ramos



Aproxima-se o encerramento de mais um ano letivo.

Agradecemos a confiança e o comprometimento de vocês, demonstrados em todas as ocasiões e eventos programados pela nossa Unidade de Ensino.

Um novo ano está chegando e iniciaremos uma nova fase, cheia de expectativas.

Estou de acordo ☐

> Processo de Rematrículas

⚠ Leia o termo de aceite. Em seguida, marque a caixa de marcação "Estou de acordo" e clique no botão "Próximo" para continuar o processo.

Termos da matrícula

**Aluno(s)**

320921 - Beatriz da Silva Ramos



Aproxima-se o encerramento de mais um ano letivo.

Agradecemos a confiança e o comprometimento de vocês, demonstrados em todas as ocasiões e eventos programados pela nossa Unidade de Ensino.




Um novo ano está chegando e iniciaremos uma nova fase, cheia de expectativas.

Estou de acordo ☒


Próximo

Passo 10: Clique  
no botão  
"Próximo".

Leia os avisos  
com atenção!



 Central do Respon...  

> Processo de Rematrículas

 Informe a turma para nova matrícula e clique no botão "Matricular". Em seguida, clique no botão "Próximo" para continuar o processo.

Matricular



Escolha de turma


**Aluno(s)**  
 Beatriz 

**Período letivo**  
Conforme período letivo da turma

**Curso**  
101 - Educação Infantil

**Turma**  

1º - RN3M  



> Processo de Rematrículas

Informe a turma para nova matrícula e clique no botão "Matricular". Em seguida, clique no botão "Próximo" para continuar o processo.

Escolha de turma

Aluno(s)

Beatriz

Período letivo

Conforme período letivo da turma

Curso

101 - Educação Infantil

Turma

1º - RN3M

Matricular




Passo 11: Clique  
no botão  
"Matricular"

**ATENÇÃO!**


Verifique se a turma disponível  
está correta, caso contrário entre  
em contato com a secretaria.




Leia os avisos  
com atenção!

 Central do Respon...  



> Processo de Rematrículas

 Processo executado com sucesso, clique aqui para visualizar as ocorrências.

 Informe a turma para nova matrícula e clique no botão "Matricular". Em seguida, clique no botão "Próximo" para continuar o processo.


Próximo


Escolha de turma




**Aluno(s)**  
 Beatriz s

**Período letivo**  
Conforme período letivo da turma


**Curso**  
101 - Educação Infantil


**Turma**  
1º - RN3M 



 Central do Respon...  

> Processo de Rematrículas

 Processo executado com sucesso, clique aqui para visualizar as ocorrências.


 Informe a turma para nova matrícula e clique no botão "Matricular". Em seguida, clique no botão "Próximo" para continuar o processo.


Escolha de turma

**Aluno(s)**  
[redacted] - Beatriz [redacted]

**Período letivo**  
Conforme período letivo da turma

**Curso**  
101 - Educação Infantil




**Turma**  
1º - RN3M 




Passo 12: Clique  
no botão  
"Próximo".


Próximo

Leia os avisos  
com atenção!

 Central do Respon...  

> Processo de Rematrículas

 **Selecione abaixo o plano de pagamento desejado e clique no botão "Gerar parcelas". Em seguida, clique no botão "Próximo" para continuar o processo.**

Gerar parcelas 


Geração de parcelas executado pelo processo de matrícula.  
Escolha o plano de pagamento e clique em gravar para gerar.


**Aluno(s)/Usuário(s)**  
1 - Beatriz


**Período letivo**

**Curso**  
104 - Ensino Fundamental




**Turma**  
1º - RN3M - 1º - RN3M

**Contrato financeiro**  
Beatriz  [Clique aqui para alterar responsáveis e descontos.>](#)


**Plano de pagamento**  
 AC




Passo 13:  
Selecione plano de pagamento disponível.

 Central do Respon...  

> Processo de Rematrículas

 **Selecione abaixo o plano de pagamento desejado e clique no botão "Gerar parcelas". Em seguida, clique no botão "Próximo" para continuar o processo.**

Gerar parcelas 

Geração de parcelas executado pelo processo de matrícula.  
Escolha o plano de pagamento e clique em gravar para gerar.

Aluno(s)/Usuário(s)  
[ ] - Beatriz [ ]


Período letivo  
[ ]

Curso  
104 - Ensino Fundamental




Turma  
1º - RN3M - 1º - RN3M

Contrato financeiro  
Beatriz d [ ] [Clique aqui para alterar responsáveis e descontos.>](#)


Plano de pagamento  
Ens. Fund. - 9 Anos (1º ao 5º) Anos I [ ] AC






 Central do Respon...  

> Processo de Rematrículas

 **Selecione abaixo o plano de pagamento desejado e clique no botão "Gerar parcelas". Em seguida, clique no botão "Próximo" para continuar o processo.**

[Gerar parcelas](#) 

Geração de parcelas executado pelo processo de matrícula.  
Escolha o plano de pagamento e clique em gravar para gerar.

**Aluno(s)/Usuário(s)**  
[redacted] - Beatriz [redacted]


**Período letivo**  
[redacted]

**Curso**  
104 - Ensino Fundamental

**Turma**  
1º - RN3M - 1º - RN3M

**Contrato financeiro**  
Beatriz d [redacted] [Clique aqui para alterar responsáveis e descontos.>](#)

**Plano de pagamento**  
Ens. Fund. - 9 Anos (1º ao 5º) Anos [redacted] AC



Passo 14: Clique no botão "Gerar parcelas".

Atenção: Sistema irá mostrar primeira parcela da anuidade.

> Processo de Rematrículas



Ⓜ Processo executado com sucesso, clique aqui para visualizar as ocorrências.



Ⓜ Selecione abaixo o plano de pagamento desejado e clique no botão "Gerar parcelas". Em seguida, clique no botão "Próximo" para continuar o processo.

Próximo Gerar parcelas ?

Ver boletos gerados

Geração de parcelas

Escolha o plano de

Aluno(s)/Usuário(s)

Beatriz da

Período letivo

2019

Curso

104 - Ensino Funda

Turma

1º - RN3M - 1º - R

Contrato financeiro

Beatriz

Plano de pagamento

Ens. Fund. - 9 anos

Boletos-7475811006649339276.pdf - Google Chrome

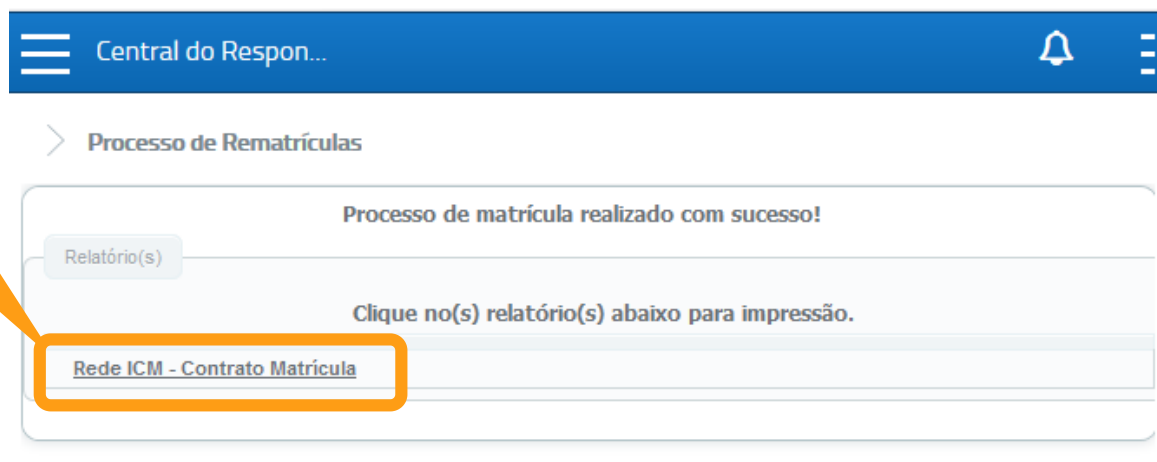
**Não seguro** | <https://mentorweb.secsistemas.org.br/sec/download/Boletos-7475811006649339276....>

<b>Recibo do Pagador</b>		<b>Banrisul</b>		041-8   04192.10083 51192.330101 01392.240535 6 77650000025635	
Beneficiário	Colégio Mãe de Deus	Local de Pagamento	Pague Preferencialmente na Rede Integrada Banrisul		
Nº Documento	115950	Beneficiário	Colégio Mãe de Deus	CFF/CNPJ	92.812.049/0007-52
Vencimento	10/01/2019	Rua Doutor Mário Totta, 1252 - Tristeza - Porto Alegre - RS Cep:91920-130			
Agência/Cod. Beneficiário	0085 119233068	Data do Documento	18/10/2018	Número do Documento	115950
Nosso Número	10013922-04	Especie do Doc.	RC	Acerto	N
Valor do documento	256,35	Data do Processamento	18/10/2018		
(-) Descontos		Uso do Banco	Carteira	Especie Moeda	Quantidade
(+) Mora / Multa			1	REAL	(x) Valor
(+) Acréscimos		Instruções (texto de responsabilidade do beneficiário)			(-) Valor do Doc.
		** APÓS VENCIMENTO MULTA CONTRATUAL DE 2% E MAIS JUROS DE 1% AO MÊS. **			(-) Descontos
		** APÓS 30 DIAS, PAGAMENTO DEVERÁ SER EFETUADO NA VARGAS & OLIVEIRA (51) 3042 7042 **			(+) Mora / Multa
		NÃO RECEBER APÓS 30 DIAS.			(+) Acréscimos
		ALUNO			(-) Valor Cobrado
		PARC: 1/2019			
		Pagador			

Passo 16: Clique no  
link para visualizar  
contrato de  
matrícula.

## ATENÇÃO!

Revise seu contrato,  
em caso de ajuste  
entrar em contato com  
a secretaria do colégio.



Central do Respon...

> Processo de Rematrículas

Processo de matrícula realizado com sucesso!

Relatório(s)

Clique no(s) relatório(s) abaixo para impressão.

[Rede ICM - Contrato Matrícula](#)