

# TUTORIAL 1º AVALIAÇÃO INSTITUCIONAL



# Tutorial – Colaborador, Professor ou Gestor Sem Filhos

- Acessar endereço: [www.redeicm.org.br/portalacademico](http://www.redeicm.org.br/portalacademico)
- Login: **Seu “Usuário”**, caso não possua informe seu CPF
- Senha: DDMMAAAA - Data de nascimento (somente números).
- Clique no **banner** da avaliação institucional.



# Tutorial – Colaborador, Professor ou Gestor Sem Filhos

- Você será direcionado a página principal da avaliação. As perguntas estão separadas por temas, Proposta pedagógica, serviços, Estrutura física, Questão aberta.
- Clique em **responder avaliação** e marque as respostas de acordo com a sua opinião.

Central do Colabo...

Operações > Responder Avaliação Institucional

Período letivo: 2019  
Avaliação: Avaliação Institucional - 2019 (Colaborador)  
Prazo de digitação: 01/06/2019 até 31/10/2019  
Resultado da avaliação: 01/11/2019 até 31/12/2019

**PROPOSTA PEDAGÓGICA (Colaborador) (16 / 16)**  
[Colégio Dom Feliciano \(16 / 16\)](#)

**SERVIÇOS (Colaborador) (22 / 22)**  
[Colégio Dom Feliciano \(22 / 22\)](#)

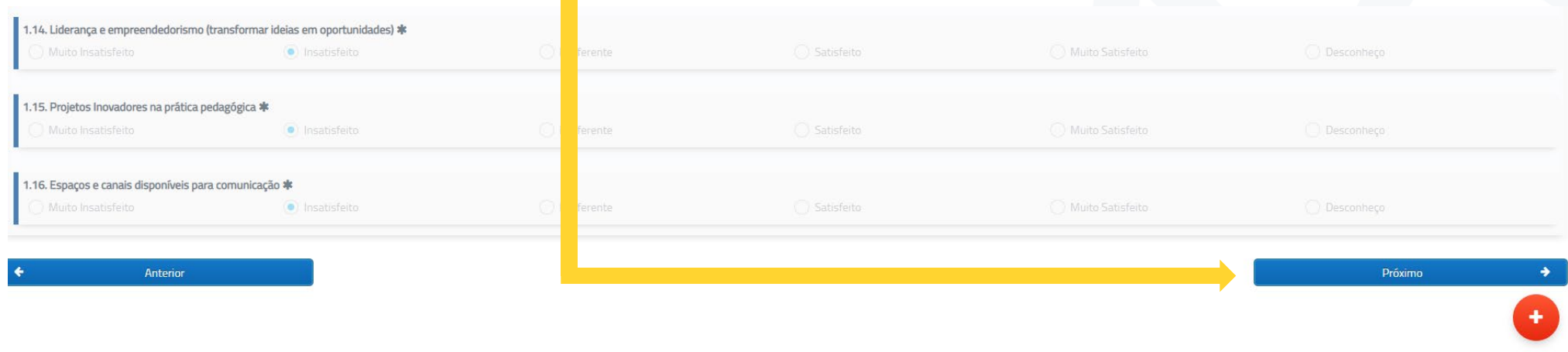
**ESTRUTURA FÍSICA (Colaborador) (17 / 17)**  
[Colégio Dom Feliciano \(17 / 17\)](#)

**QUESTÃO ABERTA (Colaborador) (0 / 2)**  
[Colégio Dom Feliciano \(0 / 2\)](#)

Responder avaliação

# Tutorial – Colaborador, Professor ou Gestor Sem Filhos

- Ao responder todas as questões, clique no botão “**próximo**” no final da página para ir ao próximo tema.



The screenshot shows a survey interface with three questions, each with five radio button options. A yellow arrow points from the text above to the 'Próximo' button at the bottom right.

1.14. Liderança e empreendedorismo (transformar ideias em oportunidades) \*

Muito Insatisfeito  Insatisfeito  Indiferente  Satisfeito  Muito Satisfeito  Desconheço


1.15. Projetos Inovadores na prática pedagógica \*

Muito Insatisfeito  Insatisfeito  Indiferente  Satisfeito  Muito Satisfeito  Desconheço

1.16. Espaços e canais disponíveis para comunicação \*

Muito Insatisfeito  Insatisfeito  Indiferente  Satisfeito  Muito Satisfeito  Desconheço

Anterior Próximo



# Tutorial – Colaborador, Professor ou Gestor Sem Filhos

- Após responder as questões abertas clique em **finalizar** para gravar sua avaliação..

The image shows a screenshot of a web-based evaluation form. The form is titled "1. Colégio Dom Feliciano" and contains two questions. The first question, "1.1. Na sua opinião, em que aspectos o colégio / escola deveria investir e inovar para a melhorar suas práticas pedagógicas, serviços e estrutura física?", has a text input field. The second question, "1.2. O que faz você manter seu filho no colégio/escola?", has a radio button option. At the bottom of the form, there are two buttons: "Anterior" on the left and "Finalizar" on the right. A yellow arrow points from the "Finalizar" button to a confirmation dialog box that is overlaid on the form. The dialog box has a green checkmark icon and the text "Avaliação concluída", "Agradecemos sua participação na avaliação.", and "Suas respostas foram registradas e gravadas com sucesso." Below the text is a blue button labeled "Concluir".

1. Colégio Dom Feliciano

1.1. Na sua opinião, em que aspectos o colégio / escola deveria investir e inovar para a melhorar suas práticas pedagógicas, serviços e estrutura física?

Na sua opinião, em que aspectos o colégio / escola deveria investir e inovar para a melhorar suas práticas pedagógicas, serviços e estrutura física?


1.2. O que faz você manter seu filho no colégio/escola?

O que faz você manter seu filho no colégio/escola?

Anterior

Finalizar

**Avaliação concluída**



Agradecemos sua participação na avaliação.  
Suas respostas foram registradas e gravadas com sucesso.

Concluir

# Tutorial – Colaborador, Professor ou Gestor Com Filhos

- Acessar endereço: [www.redeicm.org.br/portalachademico](http://www.redeicm.org.br/portalachademico)
- Login: **Seu “Usuário”, caso não possua informe seu CPF (somente números)**
- Senha: DDMMAAAA - Data de nascimento (somente números).
- No canto superior esquerdo da tela verifique se você está na **Central do Colaborador**.
- Se não estiver na Central do Colaborador mude seu perfil clicando no canto superior esquerdo >modulo > Central do Colaborador.
- Clique no Banner da avaliação institucional.



# Tutorial – Colaborador, Professor ou Gestor Com Filhos

- A primeira avaliação você responderá como **Colaborador da Unidade**.
- Ao clicar no banner você será direcionado a página de perguntas.
- Todas as perguntas estão separadas por temas, proposta pedagógica, serviços, estrutura física e duas questões abertas.
- Clique em **responder avaliação** e marque as respostas de acordo com a sua opinião.

Central do Colabo...

Operações > Responder Avaliação Institucional

Período letivo: 2019  
Avaliação: Avaliação Institucional - 2019 (Colaborador)  
Prazo de digitação: 01/06/2019 até 31/10/2019  
Resultado da avaliação: 01/11/2019 até 31/12/2019

PROPOSTA PEDAGÓGICA (Colaborador) (16 / 16)  
Colégio Dom Feliciano (16 / 16)

SERVIÇOS (Colaborador) (22 / 22)  
Colégio Dom Feliciano (22 / 22)

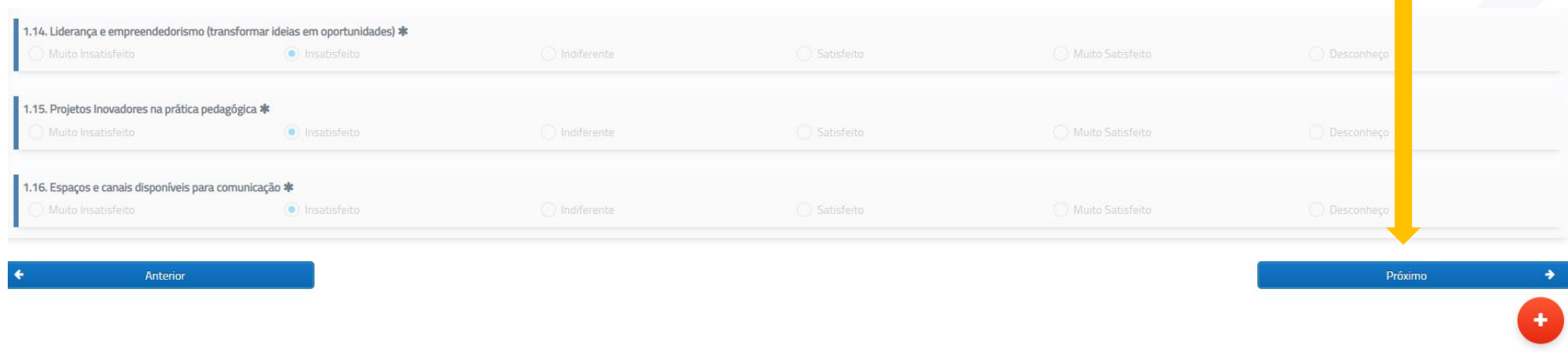
ESTRUTURA FÍSICA (Colaborador) (17 / 17)  
Colégio Dom Feliciano (17 / 17)

QUESTÃO ABERTA (Colaborador) (0 / 2)  
Colégio Dom Feliciano (0 / 2)

Responder avaliação

# Tutorial – Colaborador, Professor ou Gestor Sem Filhos

- Ao responder todas as questões, clique no botão **“próximo”** no final da página para ir ao próximo tema.



The screenshot shows a survey interface with three questions, each with five radio button options: Muito Insatisfeito, Insatisfeito, Indiferente, Satisfeito, and Muito Satisfeito. The 'Insatisfeito' option is selected for all three questions. At the bottom, there is a blue button labeled 'Anterior' with a left arrow and a blue button labeled 'Próximo' with a right arrow. A red circular button with a white plus sign is located at the bottom right corner. A yellow arrow points from the text above to the 'Próximo' button.

1.14. Liderança e empreendedorismo (transformar ideias em oportunidades) \*

Muito Insatisfeito  Insatisfeito  Indiferente  Satisfeito  Muito Satisfeito  Desconheço

1.15. Projetos Inovadores na prática pedagógica \*

Muito Insatisfeito  Insatisfeito  Indiferente  Satisfeito  Muito Satisfeito  Desconheço

1.16. Espaços e canais disponíveis para comunicação \*

Muito Insatisfeito  Insatisfeito  Indiferente  Satisfeito  Muito Satisfeito  Desconheço

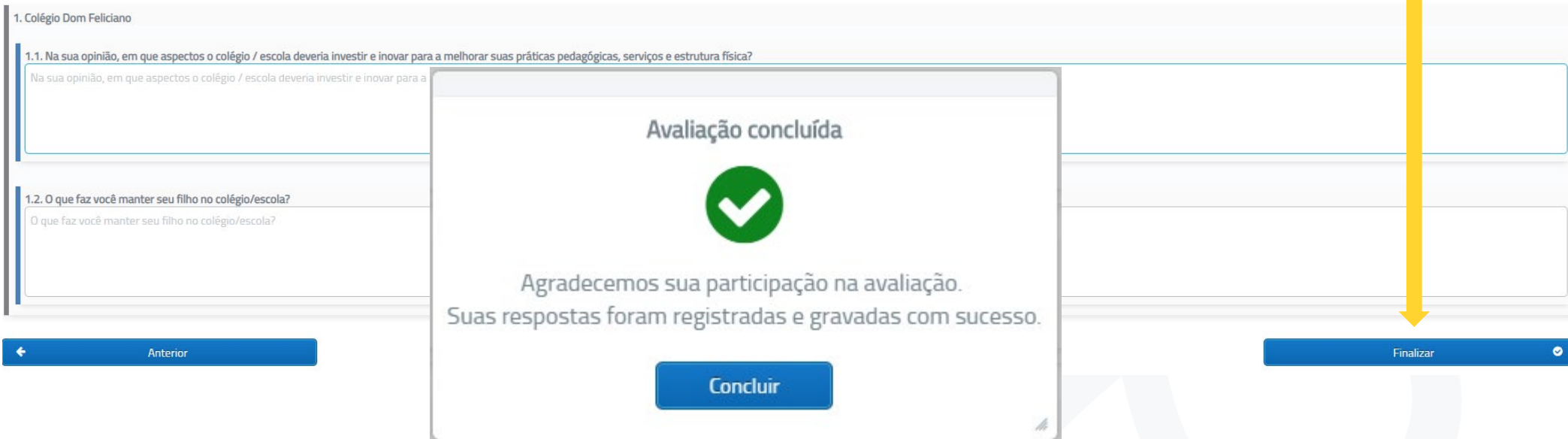
Anterior

Próximo

+

# Tutorial – Colaborador, Professor ou Gestor Sem Filhos

- Após responder as questões abertas clique em **finalizar** para gravar sua avaliação..




The image shows a screenshot of a web-based evaluation form. The form is titled "1. Colégio Dom Feliciano" and contains two questions:

1.1. Na sua opinião, em que aspectos o colégio / escola deveria investir e inovar para a melhorar suas práticas pedagógicas, serviços e estrutura física?  
Na sua opinião, em que aspectos o colégio / escola deveria investir e inovar para a

1.2. O que faz você manter seu filho no colégio/escola?  
O que faz você manter seu filho no colégio/escola?

At the bottom of the form, there are two buttons: "Anterior" (with a left arrow) and "Finalizar" (with a right arrow). A yellow arrow points from the "Finalizar" button to a confirmation dialog box that is overlaid on the form. The dialog box contains the following text:

Avaliação concluída

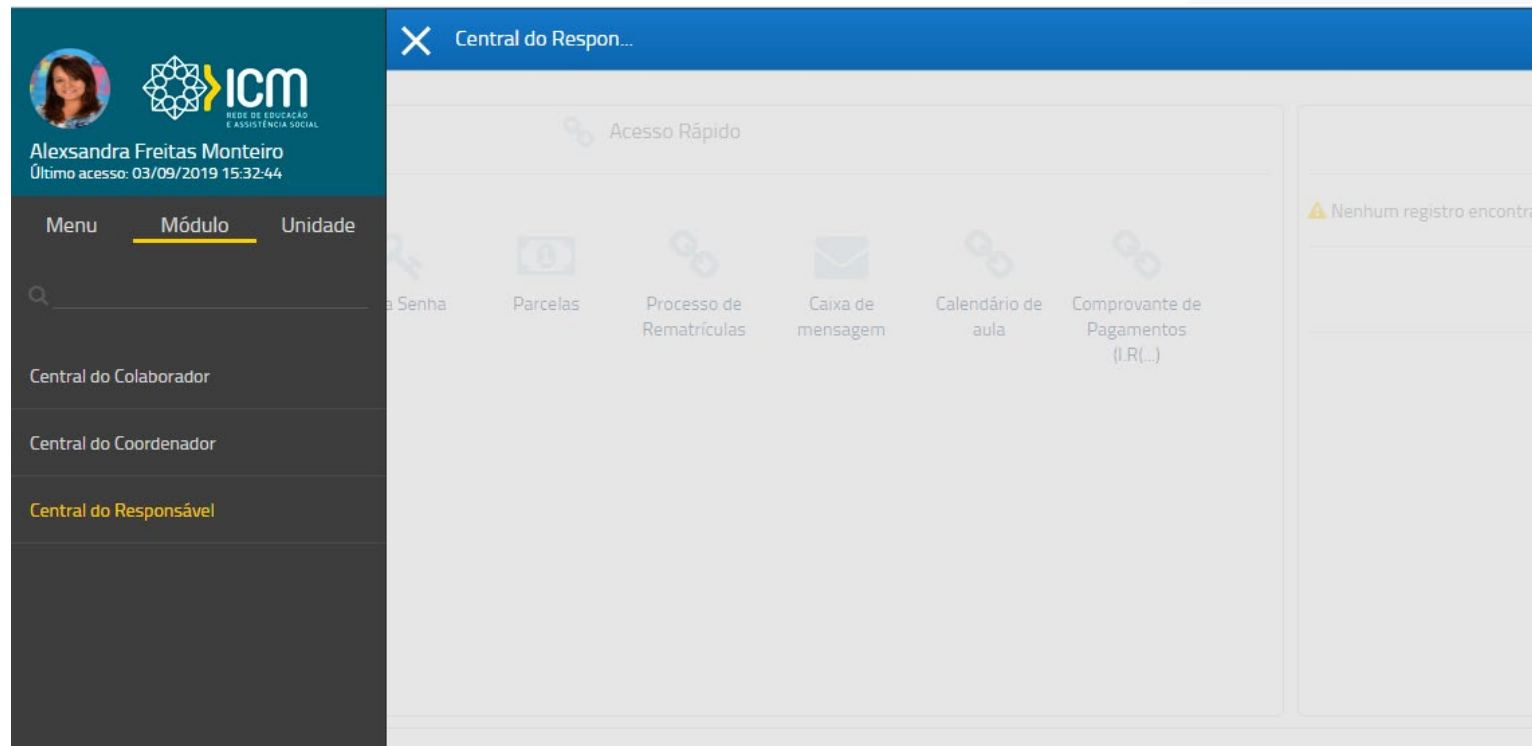


Agradecemos sua participação na avaliação.  
Suas respostas foram registradas e gravadas com sucesso.

At the bottom of the dialog box is a blue button labeled "Concluir".

# Tutorial – Colaborador, Professor ou Gestor Sem Filhos

- Após gravar sua avaliação como gestor mude seu perfil clicando no canto superior esquerdo > modulo > **Central do Responsável.**



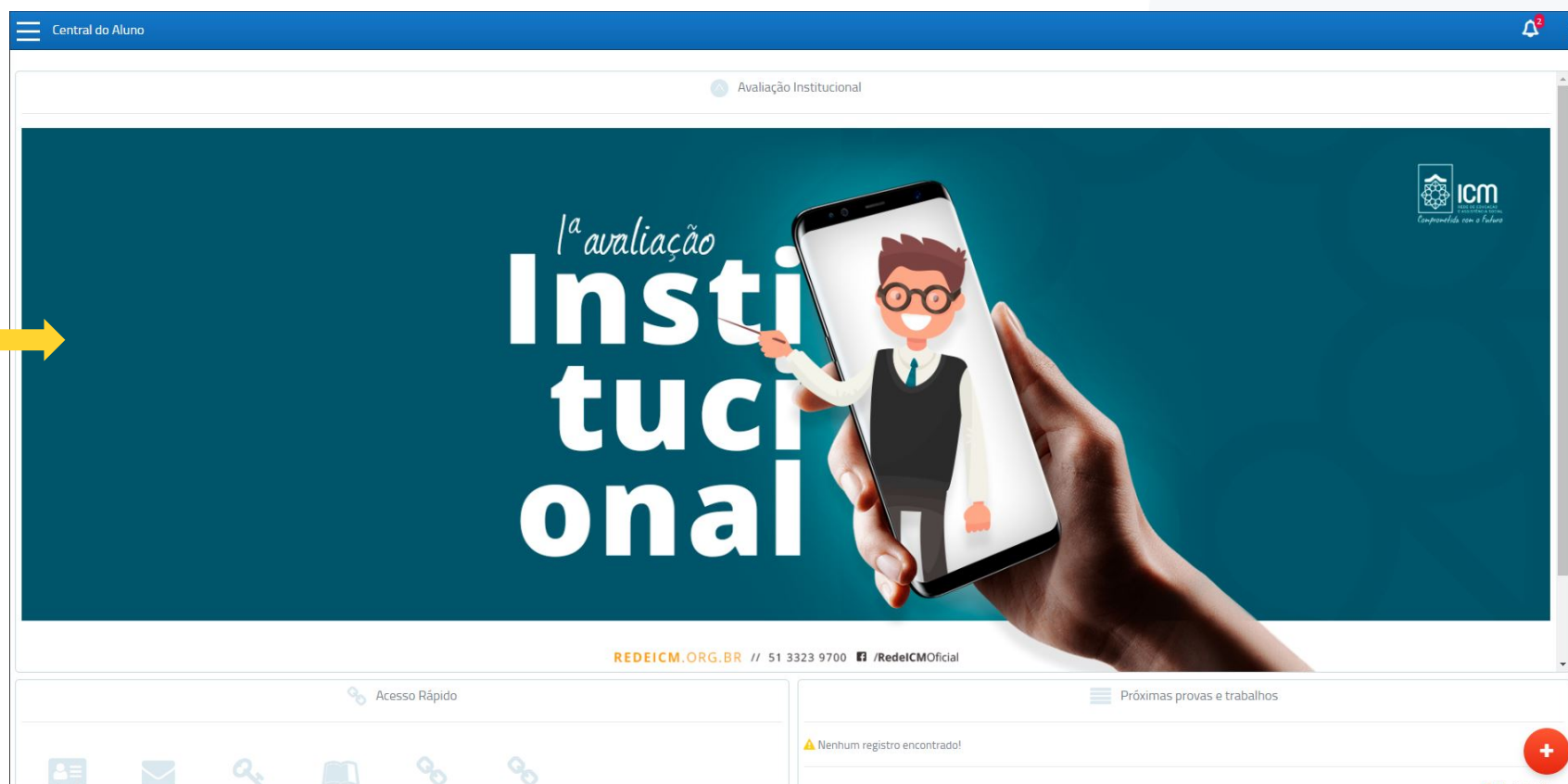
# Tutorial – Colaborador, Professor ou Gestor Sem Filhos

- Se possuir mais de um aluno ativo na escola, você deve clicar no ícone (boneco) no canto superior direito e **selecionar o nome** para qual irá responder a pesquisa.
- Clique no banner para responder a pesquisa.
- O processo **deve ser repetido para cada aluno ATIVO.**

The screenshot displays the REDEICM website interface. At the top, there is a blue navigation bar with the text 'Central do Respon...'. Below this, a white header area contains 'Avaliação Institucional'. The main content area features a large banner with a dark blue background. The banner text reads '1ª avaliação Institucional' in white, with '1ª avaliação' in a smaller font above 'Institucional'. The banner also shows a hand holding a smartphone displaying a cartoon character of a man with glasses and a suit. At the bottom of the banner, there is a footer with the text 'REDEICM.ORG.BR // 51 3323 9700 /RedelCMOficial'. On the right side of the page, a dropdown menu is open, titled 'Responsável'. It lists the name 'Alexsandra Freitas Monteiro' with a user icon, followed by 'Último acesso: 03/09/2019 16:52:35'. Below this, there is a section titled 'Alunos' which lists 'Gabriel Freitas Monteiro' (checked) and 'Vithória Freitas Monteiro' (unchecked). A red arrow points from the left towards the banner, and a yellow arrow points from the top towards the dropdown menu. A teal arrow points from the top right towards the dropdown menu.

# Tutorial – Responsável

- Acessar endereço: [www.redeicm.org.br/portalachademico](http://www.redeicm.org.br/portalachademico)
- Login: **usuário (somente os números do CPF)**
- Senha: DDMMAAAA - Data de nascimento (somente números).
- **Clique no banner** da avaliação institucional.



# Tutorial – Responsável

- Se possuir mais de um aluno ativo na escola, você deve clicar no ícone (boneco) no canto superior direito e **selecionar o nome** para qual irá responder a pesquisa.
- Clique no banner para responder a pesquisa.
- O processo **deve ser repetido para cada aluno ATIVO.**

Central do Respon...

Avaliação Institucional

1ª avaliação  
Insti  
tuci  
onal

REDEICM.ORG.BR // 51 3323 9700 /RedelCMOficial

Responsável

Alexsandra Freitas Monteiro  
Último acesso: 03/09/2019 16:52:35

Alunos

- ✓ Gabriel Freitas Monteiro
- ✗ Vithória Freitas Monteiro

# Tutorial – Responsável

- Você será direcionado a página principal da avaliação. As perguntas estão separadas por temas, proposta pedagógica, serviços, estrutura física e questão aberta.
- Clique em **responder avaliação** e marque as respostas de acordo com a sua opinião.

Central do Aluno

Operação > Responder avaliação

Período letivo: 2019  
Avaliação: Avaliação Institucional - 2019 (E. Médio)  
Prazo de digitação: 01/06/2019 até 31/10/2019  
Resultado da avaliação: 01/11/2019 até 31/12/2019

PROPOSTA PEDAGÓGICA (E. Médio) (0 / 16)  
Ensino Fundamental (0 / 16)

COMPONENTES CURRICULARES (E. Médio) (0 / 17)  
Ensino Fundamental (0 / 17)

SERVIÇOS (E. Médio) (0 / 22)  
Ensino Fundamental (0 / 22)

ESTRUTURA FÍSICA (E. Médio) (0 / 17)  
Ensino Fundamental (0 / 17)

QUESTÃO ABERTA (E. Médio) (0 / 2)  
Ensino Fundamental (0 / 2)

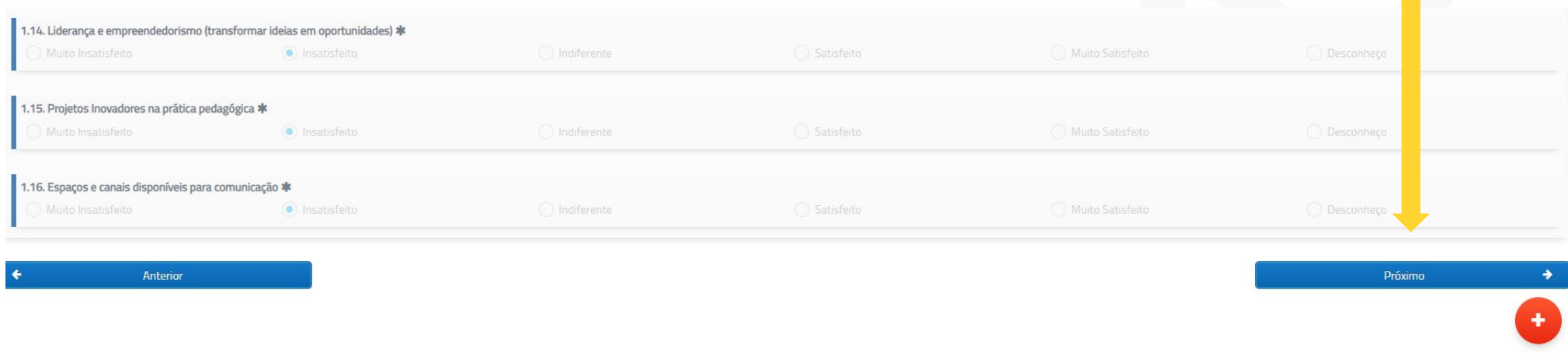
100%

■ Respondido  
■ Responder

Responder avaliação

# Tutorial – Responsável

- Ao responder todas as questões, clique no botão **“próximo”** no final da página para ir ao próximo tema.



The screenshot shows a survey interface with three questions, each with five radio button options: Muito Insatisfeito, Insatisfeito, Indiferente, Satisfeito, and Muito Satisfeito, plus a Desconheço option. A yellow arrow points from the text above to the 'Próximo' button. A red plus icon is visible in the bottom right corner.

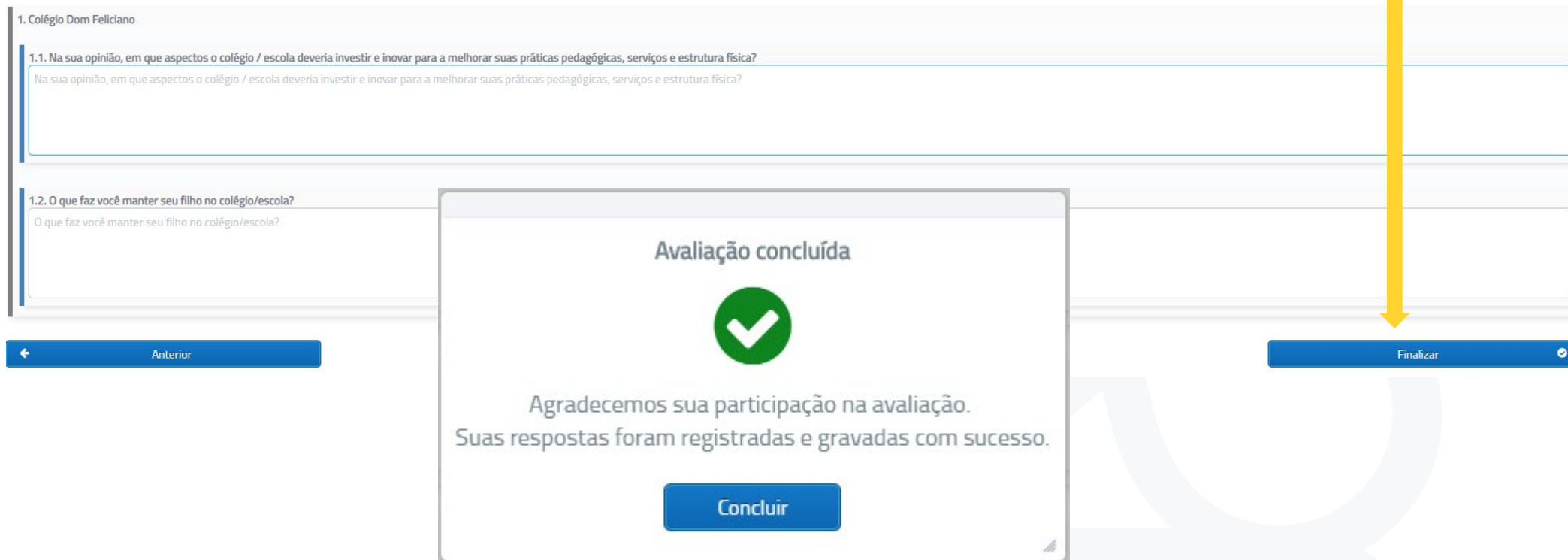
1.14. Liderança e empreendedorismo (transformar ideias em oportunidades) *	<input type="radio"/> Muito Insatisfeito	<input checked="" type="radio"/> Insatisfeito	<input type="radio"/> Indiferente	<input type="radio"/> Satisfeito	<input type="radio"/> Muito Satisfeito	<input type="radio"/> Desconheço
1.15. Projetos Inovadores na prática pedagógica *	<input type="radio"/> Muito Insatisfeito	<input checked="" type="radio"/> Insatisfeito	<input type="radio"/> Indiferente	<input type="radio"/> Satisfeito	<input type="radio"/> Muito Satisfeito	<input type="radio"/> Desconheço
1.16. Espaços e canais disponíveis para comunicação *	<input type="radio"/> Muito Insatisfeito	<input checked="" type="radio"/> Insatisfeito	<input type="radio"/> Indiferente	<input type="radio"/> Satisfeito	<input type="radio"/> Muito Satisfeito	<input type="radio"/> Desconheço

Anterior Próximo

+

# Tutorial – Responsável

- Após responder as questões abertas clique em **finalizar** para gravar sua avaliação..



The image shows a survey interface for 'Colégio Dom Feliciano'. It contains two open-ended questions: '1.1. Na sua opinião, em que aspectos o colégio / escola deveria investir e inovar para a melhorar suas práticas pedagógicas, serviços e estrutura física?' and '1.2. O que faz você manter seu filho no colégio/escola?'. A confirmation dialog box is overlaid on the form, displaying a green checkmark and the text 'Avaliação concluída. Agradecemos sua participação na avaliação. Suas respostas foram registradas e gravadas com sucesso.' with a 'Concluir' button. A yellow arrow points from the text above to the 'Finalizar' button at the bottom right of the form.

1. Colégio Dom Feliciano

1.1. Na sua opinião, em que aspectos o colégio / escola deveria investir e inovar para a melhorar suas práticas pedagógicas, serviços e estrutura física?

Na sua opinião, em que aspectos o colégio / escola deveria investir e inovar para a melhorar suas práticas pedagógicas, serviços e estrutura física?


1.2. O que faz você manter seu filho no colégio/escola?

O que faz você manter seu filho no colégio/escola?

Anterior

Finalizar

**Avaliação concluída**

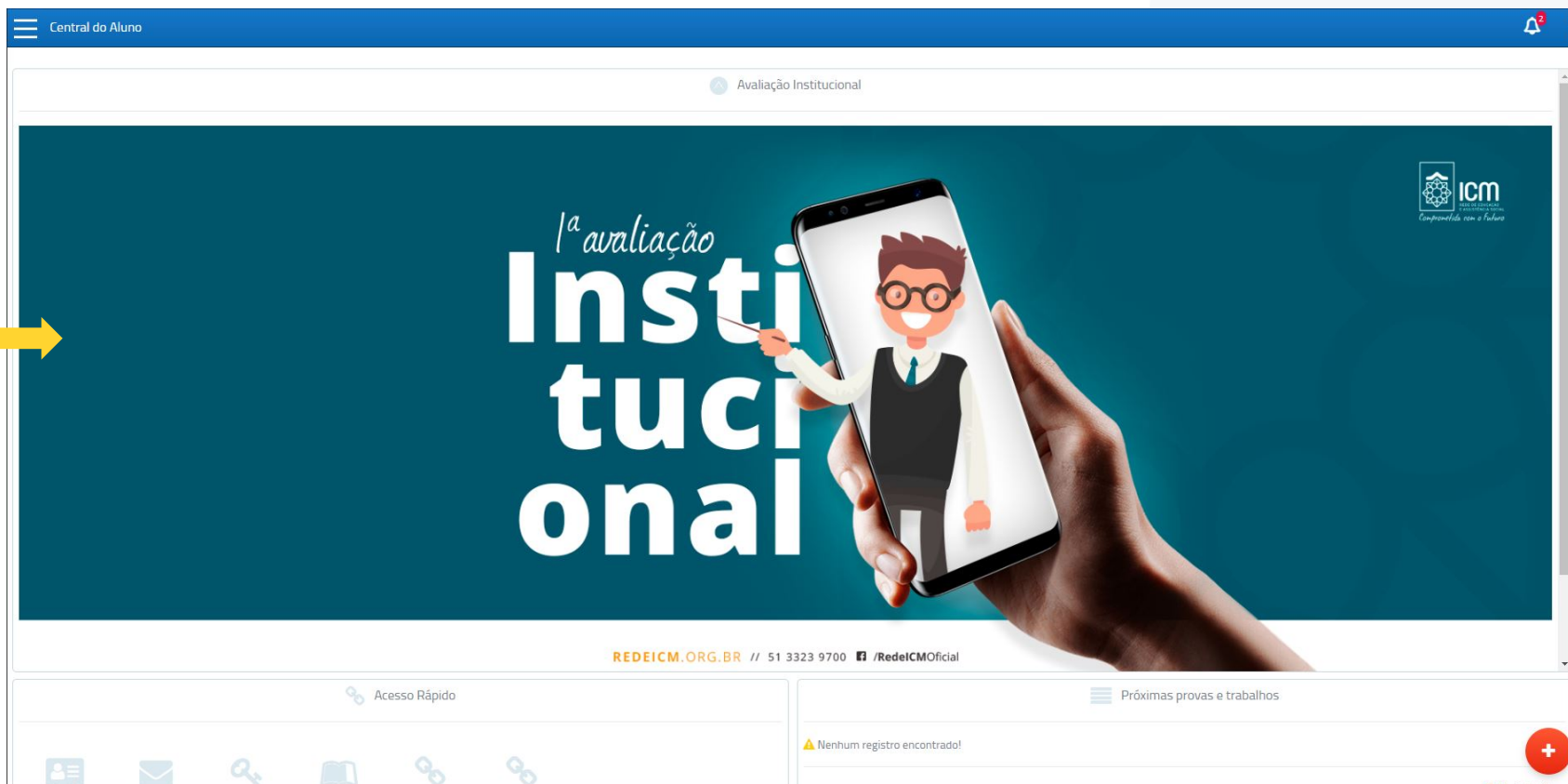


Agradecemos sua participação na avaliação.  
Suas respostas foram registradas e gravadas com sucesso.

Concluir

# Tutorial – Aluno

- Acessar endereço: [www.redeicm.org.br/portalachademico](http://www.redeicm.org.br/portalachademico)
- Login: **usuário (somente os números do CPF)**
- Senha: DDMMAAAA - Data de nascimento (somente números).
- **Clique no banner** da avaliação institucional.



The screenshot displays the 'Central do Aluno' (Student Center) interface. At the top, there is a blue navigation bar with a hamburger menu icon on the left and a notification bell icon on the right. Below the navigation bar, the page title 'Avaliação Institucional' is visible. The main content area features a large banner with a dark teal background. The banner contains the text '1ª avaliação Institucional' in white, with '1ª avaliação' in a smaller font and 'Institucional' in a large, bold font. To the right of the text, there is an illustration of a hand holding a smartphone. On the phone's screen, a cartoon character of a man with glasses and a suit is pointing towards the text. In the top right corner of the banner, the ICM logo is displayed with the tagline 'Comprometido com o futuro'. Below the banner, there is a footer area with the text 'REDEICM.ORG.BR // 51 3323 9700' and a Facebook icon followed by '/RedeICMOficial'. At the bottom of the page, there are two main sections: 'Acesso Rápido' (Quick Access) on the left and 'Próximas provas e trabalhos' (Next exams and assignments) on the right. The 'Próximas provas e trabalhos' section shows a message 'Nenhum registro encontrado!' (No records found!) and a red plus icon in the bottom right corner. A yellow arrow on the left side of the image points towards the banner, indicating the action to click on it.

# Tutorial – Aluno

- Você será direcionado a página principal da avaliação. As perguntas estão separadas por temas, proposta pedagógica, serviços, estrutura física e questão aberta.
- Clique em **responder avaliação** e marque as respostas de acordo com a sua opinião.

Central do Aluno

Operação > Responder avaliação

Período letivo: 2019  
Avaliação: Avaliação Institucional - 2019 (E. Médio)  
Prazo de digitação: 01/06/2019 até 31/10/2019  
Resultado da avaliação: 01/11/2019 até 31/12/2019

PROPOSTA PEDAGÓGICA (E. Médio) (0 / 16)  
Ensino Fundamental (0 / 16)

COMPONENTES CURRICULARES (E. Médio) (0 / 17)  
Ensino Fundamental (0 / 17)

SERVIÇOS (E. Médio) (0 / 22)  
Ensino Fundamental (0 / 22)

ESTRUTURA FÍSICA (E. Médio) (0 / 17)  
Ensino Fundamental (0 / 17)

QUESTÃO ABERTA (E. Médio) (0 / 2)  
Ensino Fundamental (0 / 2)

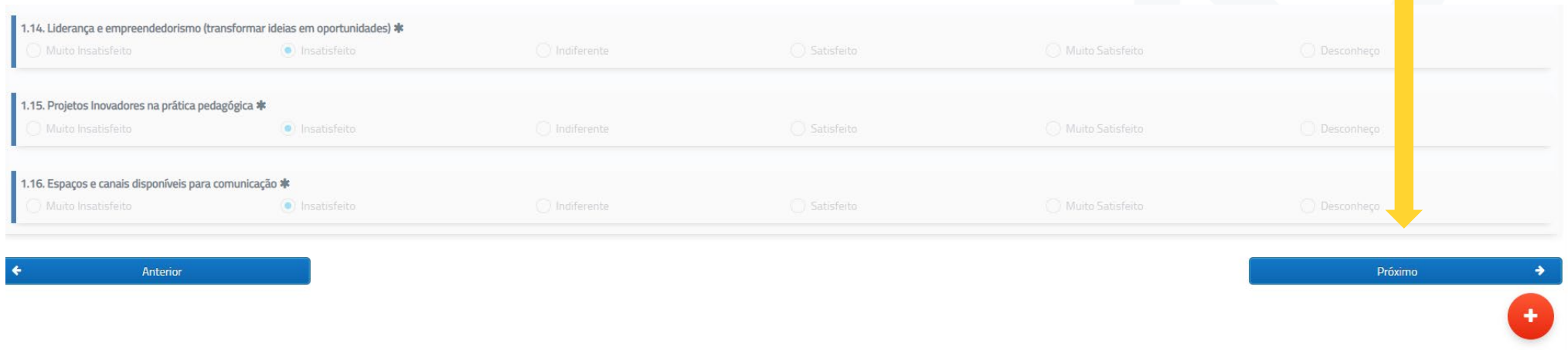
100%

■ Respondido  
■ Responder

Responder avaliação

# Tutorial – Aluno

- Ao responder todas as questões, clique no botão **“próximo”** no final da página para ir ao próximo tema.



The screenshot shows a survey interface with three questions, each with five radio button options: Muito Insatisfeito, Insatisfeito, Indiferente, Satisfeito, and Muito Satisfeito, plus a Desconheço option. A yellow arrow points from the text above to the 'Próximo' button at the bottom right. A red plus sign is also visible in the bottom right corner.

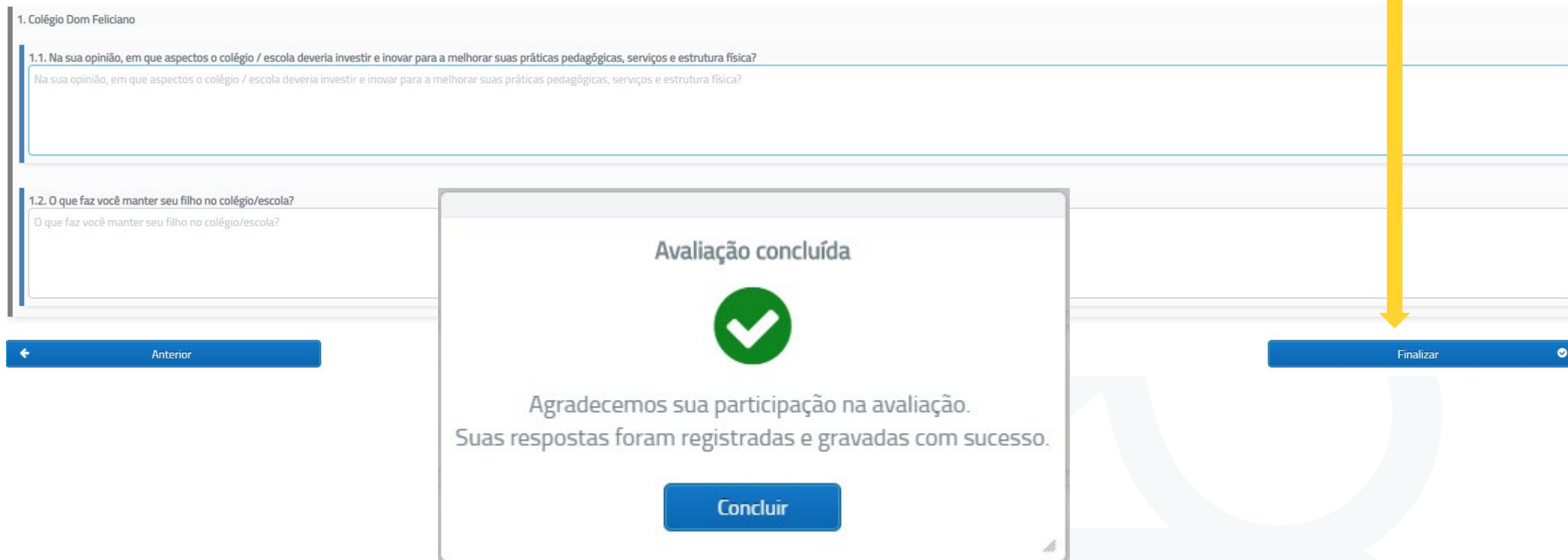
1.14. Liderança e empreendedorismo (transformar ideias em oportunidades) *	<input type="radio"/> Muito Insatisfeito	<input checked="" type="radio"/> Insatisfeito	<input type="radio"/> Indiferente	<input type="radio"/> Satisfeito	<input type="radio"/> Muito Satisfeito	<input type="radio"/> Desconheço
1.15. Projetos Inovadores na prática pedagógica *	<input type="radio"/> Muito Insatisfeito	<input checked="" type="radio"/> Insatisfeito	<input type="radio"/> Indiferente	<input type="radio"/> Satisfeito	<input type="radio"/> Muito Satisfeito	<input type="radio"/> Desconheço
1.16. Espaços e canais disponíveis para comunicação *	<input type="radio"/> Muito Insatisfeito	<input checked="" type="radio"/> Insatisfeito	<input type="radio"/> Indiferente	<input type="radio"/> Satisfeito	<input type="radio"/> Muito Satisfeito	<input type="radio"/> Desconheço

Anterior Próximo

+

# Tutorial – Aluno

- Após responder as questões abertas clique em **finalizar** para gravar sua avaliação..



1. Colégio Dom Feliciano

1.1. Na sua opinião, em que aspectos o colégio / escola deveria investir e inovar para a melhorar suas práticas pedagógicas, serviços e estrutura física?

Na sua opinião, em que aspectos o colégio / escola deveria investir e inovar para a melhorar suas práticas pedagógicas, serviços e estrutura física?


1.2. O que faz você manter seu filho no colégio/escola?

O que faz você manter seu filho no colégio/escola?

Anterior

Finalizar

**Avaliação concluída**



Agradecemos sua participação na avaliação.  
Suas respostas foram registradas e gravadas com sucesso.

Concluir